

特注ウェアのご案内

<バタフライ 特注ゲームパンツ>

▶商品情報／注意事項について

商品情報	
商品名(品番)	特注ゲームパンツ (59820)
本体価格	15,400円(税込) ※新規作成時のみ、日本卓球協会公認申請料が、1デザインにつき3,300円(税込)別途かかります
デザイン料金 (昇華プリント)	16,500円(税込) ※ご注文が確定、または完全データを支給いただく場合は無料です ※依頼書をもとに初回デザイン作成し、修正は2回までとします (3回目以降のデザイン修正は1修正につき、+11,000円(税込)) ※デザイン有効期限は、デザイン提案日より原則1カ月とします 1カ月以上ご返信がない場合、デザイン料全額分をご請求いたします
納期	発注確認後、原則50営業日でお届け(繁忙期は50~60営業日)
発注条件	1デザイン5枚以上
サイズ	男女兼用 130、140、150、SS、S、M、L、O、XO、2XO ※サイズ別注対応不可 ※レディースサイズ対応不可
素材	ポリエステル100% ・吸水速乾 ・光沢 ・ウエスト調整用ひも付き
原産国	日本

注意事項
・デザインは日本卓球協会のルールに準じて作成します (日本卓球協会の審査結果により、デザインが変更になる場合もございます)
・チームロゴ・校章・企業ロゴについては、原則としてデータ(Illustrator:イラストレーター)をご支給ください
・右前と左前、右前と右後等、異なるパーツへつながるようなデザインは、縫製の関係上ずれる可能性がございます
・特注商品への刺繍、プリント後加工、個人名入れは対応不可です。昇華プリントのチーム名入れのみ対応可能です フォント名、位置、色味をご指定ください(ただし、フォント名はご希望に添えない場合がございます)
・ご希望イメージを初回でご提案できるよう、パーツごとの色、位置、サイズ等、詳しくご記入ください
・バタフライロゴの位置:右下(単色カラーのみ) / ロゴの大きさ:幅5.5cm
・JTTAマークの色は赤 / 位置は右下のみとなります
・デザイン(初回・修正ともに)、デザイン提案は都度原則10営業日ほどお時間をいただきます(繁忙期は10~20営業日)
・当社で作成したデザインの著作権は当社に帰属します
・デザインが第三者の権利を侵害していないことの確認は、お客様自身でお願いいたします (当社では、第三者の権利侵害の有無は調査いたしません)

特注ウェアのご案内

<バタフライ 特注ゲームパンツ>

仕 上 り 寸 法 に つ い て

【ゲームパンツ 股下12cm (Lサイズ基準)】

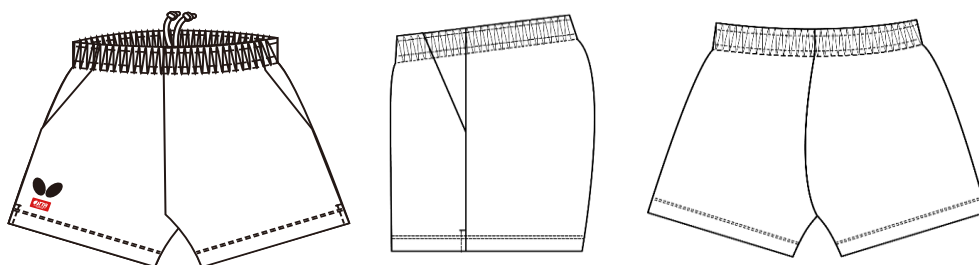
仕上り寸法 (cm)										
サイズ表記	130	140	150	SS	S	M	L	O	XO	2XO
ウエスト	50	53	56	59	62	65	68	71	74	77
ウエスト最大	84	88	92	96	100	104	108	112	116	120
ヒップ	94	98	102	106	110	114	118	122	126	130
総丈	31.5	32.5	33.5	35.5	36.5	37.5	39.5	40.5	41.5	43.5
股下	10	10	10	11	11	11	12	12	12	13
裾幅	26.8	28.2	29.2	30.2	31.3	32.4	33.5	34.6	35.7	36.5

【ゲームパンツ 股下15cm (Lサイズ基準)】

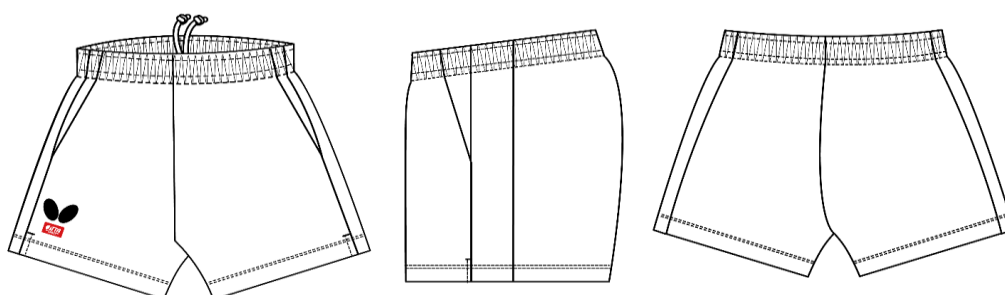
仕上り寸法 (cm)										
サイズ表記	130	140	150	SS	S	M	L	O	XO	2XO
ウエスト	50	53	56	59	62	65	68	71	74	77
ウエスト最大	84	88	92	96	100	104	108	112	116	120
ヒップ	94	98	102	106	110	114	118	122	126	130
総丈	35.5	36.5	37.5	39.5	40.5	41.5	43	44.5	45.5	47
股下	13	13	13	14	14	14	15	15	15	16
裾幅	27	28	29	30	31	32	33	34	35	36

形 状 に つ い て

▶ A：側面切替なし



▶ B：側面切替あり



(側面)

新規デザイン依頼書 1 / 2

<バタフライ 特注ゲームパンツ>

チーム名

依頼日

年

月

日

形状について

▶ 「側面の切替」について選択し○を付けてください

A：側面切替なし

B：側面切替あり

▶ 股下の長さを選択し○を付けてください

股下12cm (Lサイズ基準)

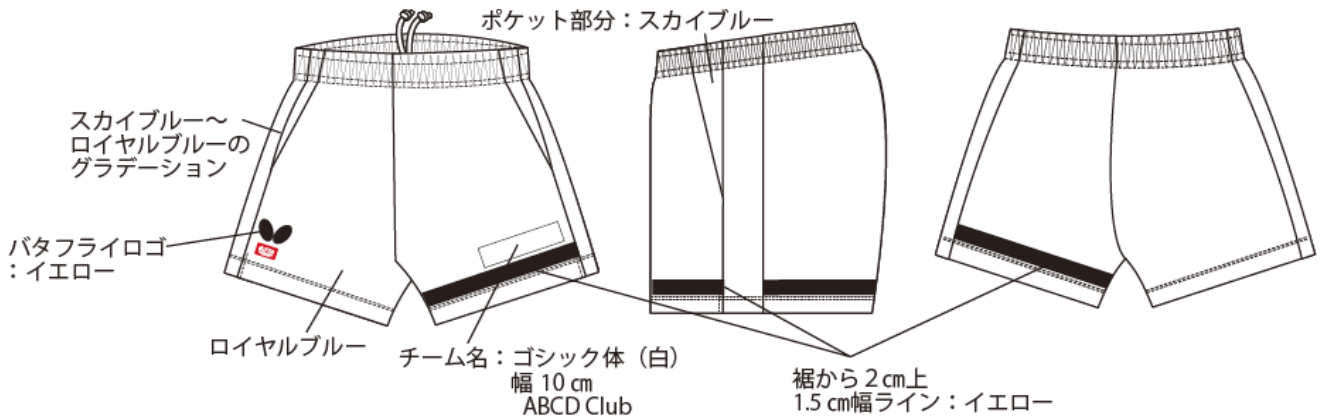
股下15cm (Lサイズ基準)

※「新規デザイン依頼書2/2」は2パターンございます。

「側面の切替 「なし」・「あり」 」からパターンシートを選択いただき、ご記入ください。

※手書きの際は、2パターンから選んだパターンシートに、下の図を参考にご希望を記入ください

▶ デザイン案(例：側面切替あり)



ご依頼者様情報について

▶ 代表者名・ご連絡先

氏名：

TEL：

【お取扱店様ご記入欄】 お客様よりご注文をお預かりした販売店様は必要事項をご記入ください

販売店様名		その他記入欄
住所		
電話番号		
代理店様名		

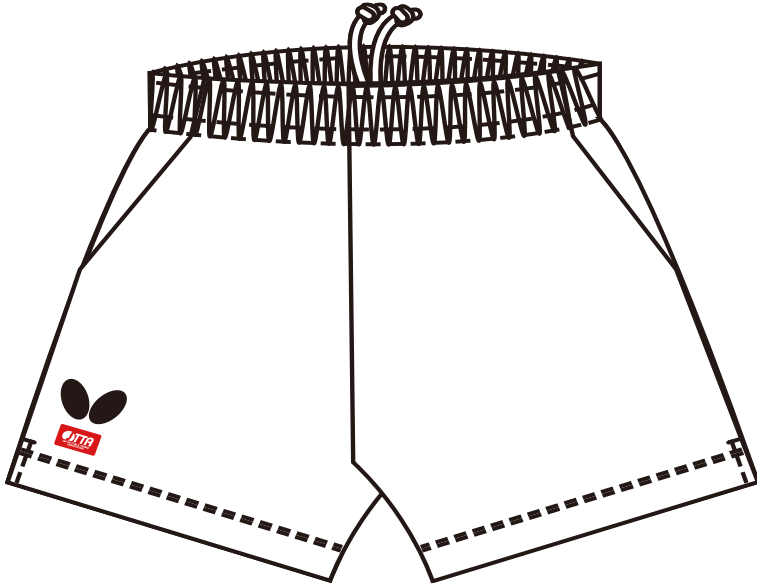
< バタフライ 特注ゲームパンツ パターン① 側面切替なし >

チーム名

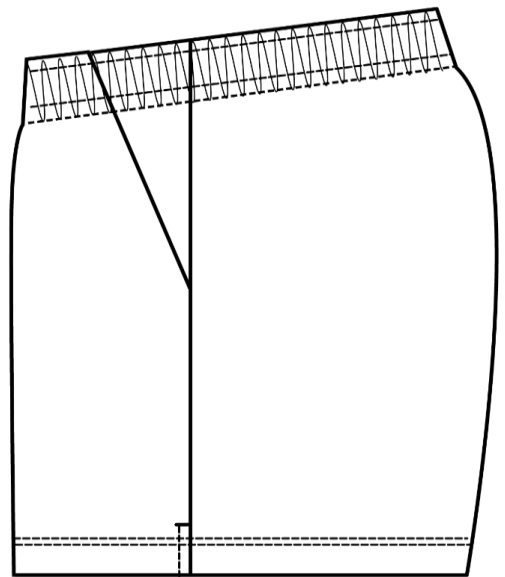
依頼日 年 月 日

・デザイン案(例)を参考に、希望するデザイン案を、型紙と本書の空白箇所へご記入ください

▶ 前面



▶ 側面



▶ 背面



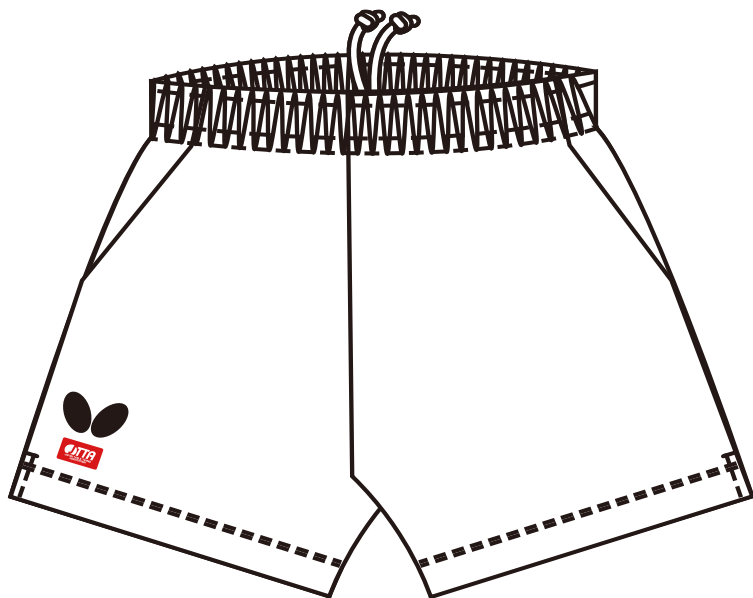
< バタフライ 特注ゲームパンツ パターン② 側面切替あり >

チーム名

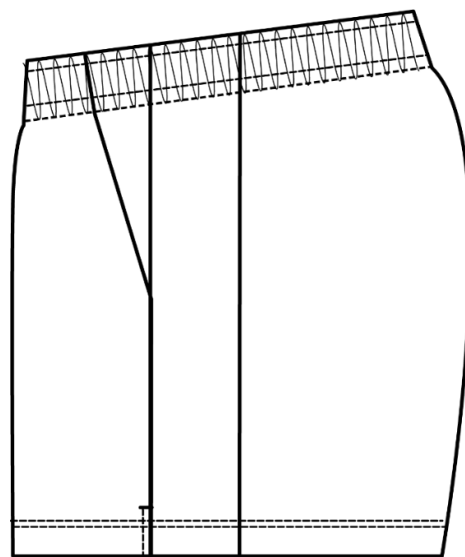
依頼日 年 月 日

・デザイン案(例)を参考に、希望するデザイン案を、本書の型紙と空白箇所へご記入ください。

▶ 前面



▶ 側面



▶ 背面

